

# 『Translational 生物学』正誤表

2025. 7. 朝倉書店

- p. 1 図 1. 1  
右のように修正

- p. 4 図 1. 6  
(誤) グレセロール  
(正) グリセロール

- p. 8 図 1. 16 中央青字  
(誤) スクレオシド  
(正) スクレオチド

- p. 55 図 5. 7  
(誤) イオンチャネル内蔵型受容体  
(正) イオンチャネル内蔵型受容体

- p. 63 表 5. 3 二段目  
(誤) 横紋筋 (単核あるいは2核)  
(正) 横紋筋 (単核あるいは2核)

- p. 68 図 5. 28  
(誤) デンプン  
(正) デンプン

- (誤) ガクトース  
(正) ガラクトース

- p. 69 図 5. 29 左下部  
(誤) 機能血管：門脈→小葉間動脈→類洞  
(正) 機能血管：門脈→小葉間静脈→類洞

- p. 71 図 5. 34  
右のように修正

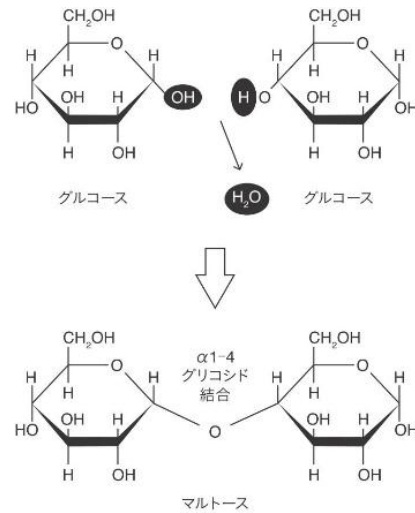


図 1.1 グリコシド結合

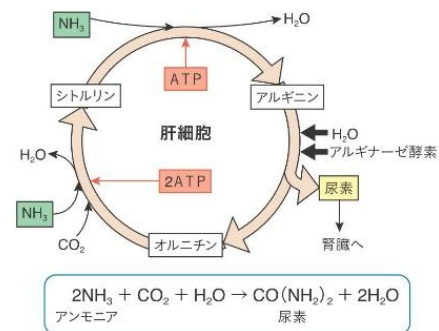


図 5.34 オルニチン回路

- p. 84 左段 6 行目  
(誤) (4本の姉妹染色体からなる)  
(正) (4本の姉妹染色分体からなる)

- p. 120 図 8. 20  
右のように修正

- p. 132 表 9. 2  
(誤) 再興感染症と考えられている感染の一覧  
(正) 再興感染症と考えられている感染症の一覧

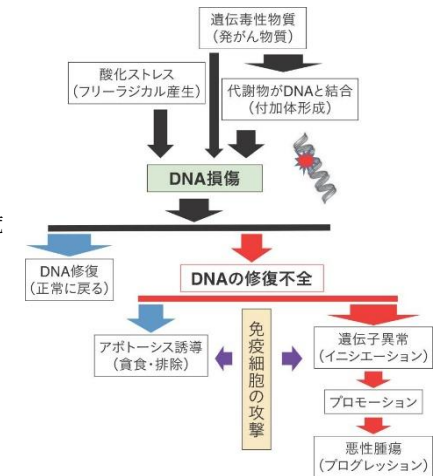


図 8.20 遺伝子損傷による発がんメカニズム