

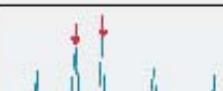














お詫びして訂正いたします。[2015.01]

ページ行	誤	正	備考																									
48 左↑7	渙散性解熱(crisis)	渙散性解熱(lysis)																										
48 左↑6	分利性解熱(lysis)	分利性解熱(crisis)																										
154 表3-1-12	(種類の列にある)腹痛・便意・便	腹痛・便意・便の文字は不要																										
250 左↓12	エンテロウイルス	エコーウイルス																										
495 図5.6.23		<table border="1"> <thead> <tr> <th colspan="2">グレード</th> <th></th> </tr> </thead> <tbody> <tr> <td>0</td> <td>なし</td> <td></td> </tr> <tr> <td>I</td> <td>散発</td> <td>1時間 23 以下</td> </tr> <tr> <td>II</td> <td>頻発型</td> <td>1時間 30 以上</td> </tr> <tr> <td rowspan="2">III</td> <td>単発性</td> <td></td> </tr> <tr> <td>多発性</td> <td></td> </tr> <tr> <td rowspan="2">IV</td> <td>a 2 連続</td> <td></td> </tr> <tr> <td>b 3 連続以上</td> <td></td> </tr> <tr> <td>V</td> <td>R on T</td> <td></td> </tr> </tbody> </table> <p>図 5-6-23 心室期外収縮のQRS波形のLown分類</p>	グレード			0	なし		I	散発	1時間 23 以下	II	頻発型	1時間 30 以上	III	単発性		多発性		IV	a 2 連続		b 3 連続以上		V	R on T		表データは次ページにあり
グレード																												
0	なし																											
I	散発	1時間 23 以下																										
II	頻発型	1時間 30 以上																										
III	単発性																											
	多発性																											
IV	a 2 連続																											
	b 3 連続以上																											
V	R on T																											
590 左↑12-13	6文字欠落	全収縮期雑音																										
1738 ↑11	糖尿病(1型)	糖尿病(2型)																										
1764 右↑7	14mg/dL	140mg/dL																										
1848 表13-6-5	ナイアシン：過剰症「なし」	あり																										
1973 2行2列目	発作性寒冷ヘモグロビン型	発作性寒冷ヘモグロビン尿症																										
1973 2行3列目	発作性凝集素症	寒冷凝集素症																										
1984 表14-9-19 右列↑5	基礎疾患による上昇	基礎疾患による																										
2302 左↓8	ossification of yellow ligament: OYL	ossification of posterior longitudinal ligament: OPLL																										
2302 左↓9-10	ossification of posterior longitudinal ligament: OPLL	ossification of yellow ligament: OYL																										




グレード		
0	なし	
I	散発	1 時間 29 個以下
II	頻発型	1 時間 30 個以上
III	単元性	
	多源性	
IV	a	2 連発
	b	3 連発以上
V	R on T	

図 5-6-23 心室期外収縮のQRS波形のLown分類